

8

**Relatório Anual 2021**

**Hospital Pio XII**

## Índice

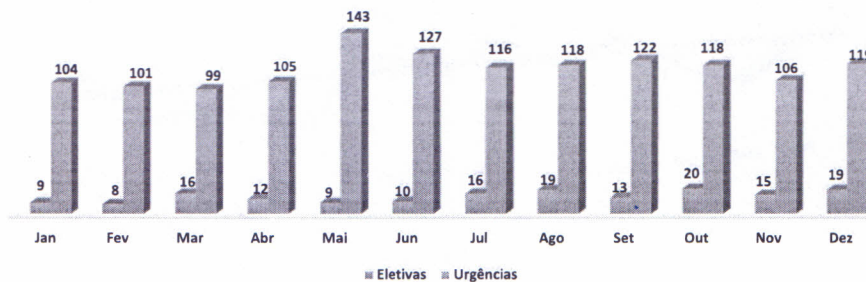
	Pág.
Número de internações clínicas - Hospital Pio XII - Janeiro a Dezembro de 2021	3
Número de internações cirúrgicas - Janeiro a Dezembro de 2021	3
Número de Transplantes de Medula Óssea - Hospital Pio XII - Janeiro a Dezembro de 2021	4
Número de Pacientes que realizaram Transplante de Medula Óssea no Hospital Pio XII - Por Município - Janeiro a Dezembro de 2021	4
População atendida - Pacientes internados - Por Município (Exceto Transplante de Medula Óssea) - Hospital Pio XII - Janeiro a Dezembro de 2021	5
Taxa de Ocupação e Média de Permanência - Hospital Pio XII - Janeiro a Dezembro de 2021	6
Cirurgias realizadas - Por Especialidade - Hospital Pio XII - Janeiro a Dezembro de 2021	7
Percentual de Satisfação dos Usuários - Internação e Atendimento Ambulatorial - Hospital Pio XII - Janeiro a Dezembro de 2021	7
Número de atendimentos - Por Especialidade - Ambulatório - Hospital Pio XII - Janeiro a Dezembro de 2021	8
Número de consultas de urgência e emergência - Pronto Atendimento - Hospital Pio XII - Janeiro a Dezembro de 2021	8
Número de exames de Cateterismo realizados - Hemodinâmica - Hospital Pio XII - Janeiro a Dezembro de 2021	9
Número de atendimentos - Quimioterapia - Hospital Pio XII - Janeiro a Dezembro de 2021	9



**Número de internações clínicas - Hospital Pio XII - Janeiro a Dezembro de 2021**

	Jan	Fev	Mar	Abr	Mai	Jun	Jul	Ago	Set	Out	Nov	Dez	TOTAL
Eletivas	9	8	16	12	9	10	16	19	13	20	15	19	166
Urgências	104	101	99	105	143	127	116	118	122	118	106	119	1378
Total	113	109	115	117	152	137	132	137	135	138	121	138	1544

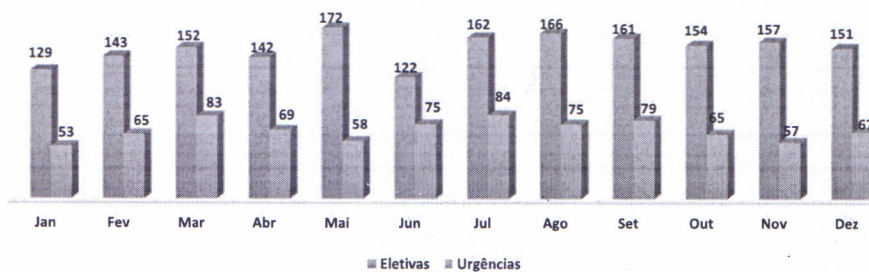
**Número internações clínicas - Hospital Pio XII - Janeiro a Dezembro de 2021**



**Número de internações cirúrgicas - Janeiro a Dezembro de 2021**

	Jan	Fev	Mar	Abr	Mai	Jun	Jul	Ago	Set	Out	Nov	Dez	TOTAL
Eletivas	129	143	152	142	172	122	162	166	161	154	157	151	1811
Urgências	53	65	83	69	58	75	84	75	79	65	57	67	830
Total	182	208	235	211	230	197	246	241	240	219	214	218	2641


**Número de internações cirúrgicas - Hospital Pio XII  
Janeiro a Dezembro de 2021**




**Número de Transplantes de Medula Óssea - Hospital Pio XII  
Janeiro a Dezembro de 2021**

	JAN	FEV	MAR	ABR	MAI	JUN	JUL	AGO	SET	OUT	NOV	DEZ	TOTAL
Meta	4	4	4	4	4	4	4	4	4	4	4	4	34
Nº de Transplantes	3	1	2	4	3	4	3	4	1	2	2	5	34

*Número de Transplantes de Medula Óssea - Hospital Pio XII  
Janeiro a Dezembro de 2021*



**Número de Pacientes que realizaram Transplante de Medula Óssea no Hospital Pio XII - Por Município -  
Janeiro a Dezembro de 2021**

	Jan	Fev	Mar	Abr	Mai	Jun	Jul	Ago	Set	Out	Nov	Dez	TOTAL
SICAMPOS	3	1			1	1	2	2		1			11
TAUBATÉ					1						1	1	3
PINDAMONHANGABA			1										1
APARECIDA											1		1
JACAREÍ								1					1
BANANAL						1							1
QUELUZ						1							1
CACHOEIRA PAULISTA				1									1
CAÇAPAVA				1									1
CAMPOS DO JORDÃO												1	1
GUARATINGUETÁ									1				1
TREMEMBÉ				1			1					1	3
ILHA BELA			1									1	2
LORENA				1		1						1	3
SÃO BENTO SAPUCAI					1								1
SANTO ANTONIO DO PINHAL								1					1
UBATUBA										1			1
Total	3	1	2	4	3	4	3	4	1	2	2	5	34




**População atendida - Pacientes internados - Por Município (Exceto Transplante de Medula Óssea) - Hospital Pio XII - Janeiro a Dezembro de 2021**

MUNICÍPIOS	JAN	FEV	MAR	ABR	MAI	JUN	JUL	AGO	SET	OUT	NOV	DEZ	TOTAL
SJCAMPOS	284	303	329	304	351	296	339	348	350	323	309	327	3863
CAÇAPAVA	3	2	4		4	5	4	7	2	3	4	7	45
CARAGUATUBA			1			3			5	1	1	4	15
IGARATÁ								1					1
ILHA BELA									1				1
JACAREÍ	4	6	3	7	8	16	17	12	7	11	6	8	105
JAMBEIRO				1	1		2		1	1	3	1	10
MONTEIRO LOBATO		1	1	2	5		2			6	1		18
PARAIBUNA	1	4	10	6	6	8	10	6	7	4	7	4	73
PRESIDENTE WENCESLAU											1		1
SANTA BRANCA						1							1
SÃO PAULO										4			4
SÃO SEBASTIÃO				1	3					1			5
TAUBATÉ				1		1							2
TREMEMBÉ				2					1	1			4
UBATUBA					1		1				1		3
<b>Total</b>	<b>292</b>	<b>316</b>	<b>348</b>	<b>324</b>	<b>379</b>	<b>330</b>	<b>375</b>	<b>374</b>	<b>374</b>	<b>355</b>	<b>333</b>	<b>351</b>	<b>4151</b>

São José dos Campos	3863
Vale do Paraíba	259
Litoral	24
Outros	5
<b>Total</b>	<b>4151</b>

**População atendida - Pacientes internados - Por Município (Exceto Transplante de Medula Óssea) - Hospital Pio XII - Janeiro a Dezembro de 2021**

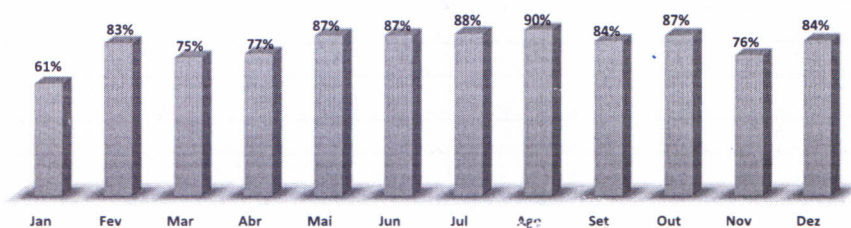





**Taxa de Ocupação e Média de Permanência - Hospital Pio XII - Janeiro a Dezembro de 2021**

	Jan	Fev	Mar	Abr	Mai	Jun	Jul	Ago	Set	Out	Nov	Dez	MÉDIA
Taxa de Ocupação	61%	83%	75%	77%	87%	87%	88%	90%	84%	87%	76%	84%	82%
Média de Permanência	4,19	4,77	4,32	4,57	4,56	5,05	4,67	4,81	4,38	4,88	4,40	4,77	4,61

**Taxa de ocupação - Hospital Pio XII - Janeiro a Dezembro de 2021**




**Média de Permanência - Hospital Pio XII - Janeiro a Dezembro de 2021**




**Cirurgias realizadas - Por Especialidade - Hospital Pio XII -  
Janeiro a Dezembro de 2021**

	Jan	Fev	Mar	Abr	Mai	Jun	Jul	Ago	Set	Out	Nov	Dez	TOTAL
CIRURGIA MAMA				1				1		1		1	4
CIRURGIA GINECOLÓGICA			3	2	7	2	5	2	2	2	4	1	30
CIRURGIA TORÁCICA	2		2	8	4	3	4	6	3	2	2	1	37
CIRURGIA VASCULAR	4	5	5	1	3	3	6	1	8	4	4	2	46
CIRURGIA UROLÓGICA	8	11	8	12	12	10	18	16	12	13	12	10	142
CABEÇA E PESCOÇO	9	10	17	13	25	13	12	12	13	13	14	7	158
CIRURGIA GERAL	11	15	24	13	16	5	12	15	12	13	8	14	158
CARDIOVASCULAR	54	71	77	64	59	79	89	74	78	72	70	92	879
CIRURGIA ONCOLÓGICA	94	94	99	95	101	81	100	113	106	98	100	90	1171
<b>TOTAL</b>	<b>182</b>	<b>206</b>	<b>235</b>	<b>209</b>	<b>227</b>	<b>196</b>	<b>246</b>	<b>240</b>	<b>234</b>	<b>218</b>	<b>214</b>	<b>218</b>	<b>2625</b>


*Cirurgias realizadas - Por Especialidade - Hospital Pio XII -  
Janeiro à Dezembro de 2021*



**Percentual de Satisfação dos Usuários - Internação e Atendimento Ambulatorial - Hospital Pio XII  
Janeiro à Dezembro de 2021**

	Jan	Fev	Mar	Abr	Mai	Jun	Jul	Ago	Set	Out	Nov	Dez	MÉDIA
Ótimo	77%	82%	82%	85%	81%	80%	84%	83%	81%	83%	82%	85%	82%
Bom	16%	8%	11%	11%	5%	14%	10%	14%	17%	13%	14%	12%	12%
Regular	3%	5%	14%	2%	3%	4%	2%	1%	2%	2%	2%	2%	4%
Ruim	3%	6%	4%	2%	1%	1%	4%	1%	1%	1%	1%	1%	2%


**Percentual de Satisfação dos Usuários - Internação e Atendimento Ambulatorial -  
Hospital Pio XII - Janeiro à Dezembro de 2021**




**Número de atendimentos - Por Especialidade - Ambulatório - Hospital Pio XII  
Janeiro à Dezembro de 2021**

	Jan	Fev	Mar	Abr	Mai	Jun	Jul	Ago	Set	Out	Nov	Dez	TOTAL
TRANSPLANTE MEDULA	7	8		11	12	10	18	14	14	8	17	11	130
VASCULAR	11	21	12	19	16	14	14	10	11	8	12	6	154
ONCO TORÁCICA	31	39	32	37	34	26	35	30	32	32	38	33	399
OUTRAS	68	103	90	90	90	83	83	72	60	75	71	53	938
UROLOGIA	122	124	138	139	149	168	146	136	144	145	129	133	1673
ANESTESIOLOGIA	149	137	171	156	151	148	140	160	142	118	142	136	1750
CABEÇA E PESCOÇO	124	130	149	153	172	174	144	214	166	164	171	133	1894
ONCO HEMATO	173	191	219	187	220	201	239	240	228	210	250	249	2607
CARDIOLOGIA	350	380	409	411	384	437	337	424	382	371	368	349	4602
ONCO CIRÚRGICA	390	389	420	445	335	349	422	424	403	367	326	354	4624
ONCO CLÍNICA	1291	1553	1647	1480	1499	1481	1290	1699	1558	1534	1457	1380	17869
<b>TOTAL</b>	<b>2716</b>	<b>3075</b>	<b>3287</b>	<b>3128</b>	<b>3062</b>	<b>3091</b>	<b>2868</b>	<b>3423</b>	<b>3140</b>	<b>3032</b>	<b>2981</b>	<b>2837</b>	<b>36640</b>

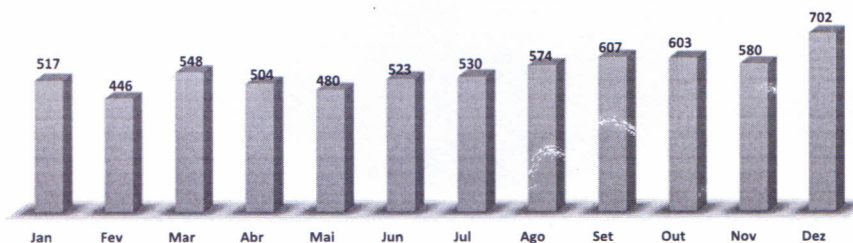
**Número de atendimentos - Por Especialidade - Ambulatório Hospital Pio XII**



**Número de consultas de urgência e emergência - Pronto Atendimento - Hospital Pio XII -  
Janeiro a Dezembro de 2021**

	Jan	Fev	Mar	Abr	Mai	Jun	Jul	Ago	Set	Out	Nov	Dez	TOTAL
Número de Atendimentos	517	446	548	504	480	523	530	574	607	603	580	702	6614

**Número de consultas de urgência e emergência - Pronto Atendimento - Hospital Pio XII - Janeiro a  
Dezembro de 2021**

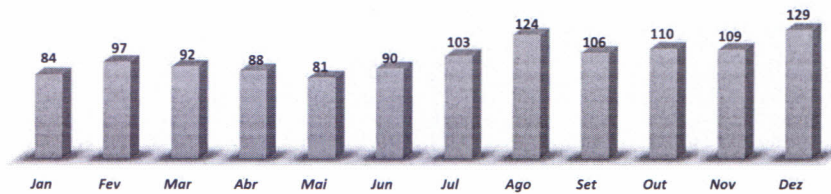





**Número de exames de Cateterismo realizados - Hemodinâmica - Hospital Pio XII - Janeiro a Dezembro de 2021**

	Jan	Fev	Mar	Abr	Mai	Jun	Jul	Ago	Set	Out	Nov	Dez	TOTAL
Número de exames de Cateterismo	84	97	92	88	81	90	103	124	106	110	109	129	1213

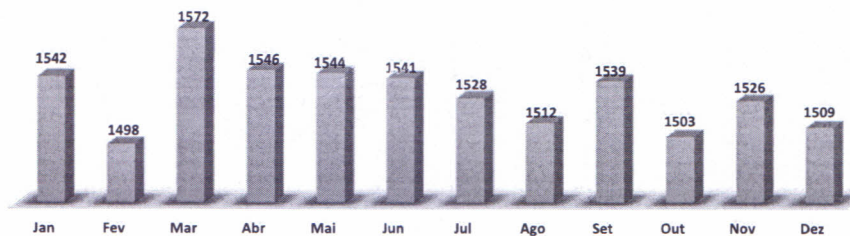
**Número de exames de Cateterismo realizados - Hemodinâmica - Hospital Pio XII - Janeiro a Dezembro de 2021**



**Número de atendimentos - Quimioterapia - Hospital Pio XII - Janeiro à Dezembro de 2021**

	Jan	Fev	Mar	Abr	Mai	Jun	Jul	Ago	Set	Out	Nov	Dez	TOTAL
Número de atendimentos Quimioterapia	1542	1498	1572	1546	1544	1541	1528	1512	1539	1503	1526	1509	18360

**Número de atendimentos - Quimioterapia - Hospital Pio XII Janeiro a Dezembro de 2021**





**Everton Marcos de Oliveira**  
Diretoria Administrativa